

# Deine digitale Dauerkarte bei GWD Minden

Rufe im Browser deines Smartphones [gwd-minden.reservix.de](https://gwd-minden.reservix.de)  
auf oder klicke in der GWD-App auf Tickets.



**Tickets**

**Fanshop**

**Letztes Spiel**



SC DHfK Leipzig

26:25



GWD Minden

Beendet

📅 So. 07.06.26

🕒 15:00

**Grün-Weiße-Neuigkeiten**

[Zu den News >](#)



**Klicke oben rechts auf das Personensymbol und richte einen neuen Kunden-Account ein.**

## Anmelden bei Reservix

Willkommen im neuen Login-Bereich!  
Wir haben unser System für Sie modernisiert. Auch wenn die Seite jetzt anders aussieht: Ihr Konto und Ihre Tickets bleiben unverändert. Melden Sie sich einfach mit Ihrer E-Mail-Adresse und Ihrem Passwort an – wir freuen uns auf Sie!



[Passwort vergessen?](#)

ANMELDEN

NEUER BENUTZER?  
REGISTRIEREN



**Nach der Registrierung muss man das neue Kundenkonto mit Deiner reservierten GWD-Dauerkarte verknüpfen. Dazu den Punkt „Gastbestellungen verwalten“.**



Willkommen

Kundennr.:

 **Tickets**

Meine Tickets

Personalisierungen

Dauerkarte verlängern

Dauerkartenoption

Bestellungen

Gastbestellungen verwalten



 **Dauerkarten**

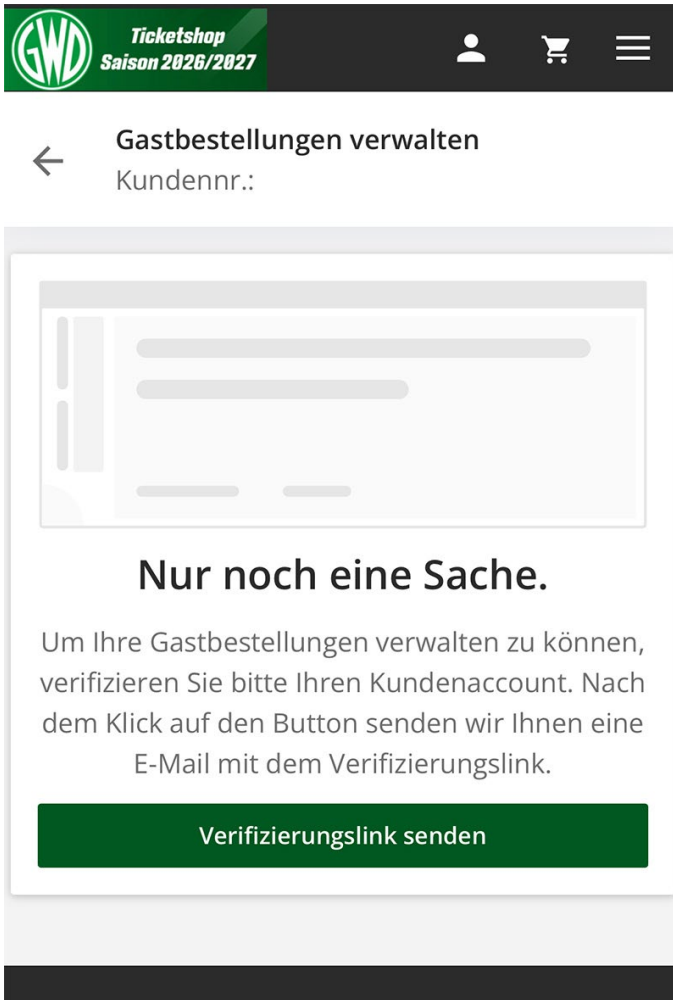
Meine Dauerkarten

 **Account verwalten**

Persönliche Daten ändern

Bankverbindung ändern

**Hier nun auf den „Verifizierungslink senden“ klicken.**



**GWD** Ticketshop  
Saison 2026/2027

← Gastbestellungen verwalten  
Kundennr.:

**Nur noch eine Sache.**

Um Ihre Gastbestellungen verwalten zu können, verifizieren Sie bitte Ihren Kundenaccount. Nach dem Klick auf den Button senden wir Ihnen eine E-Mail mit dem Verifizierungslink.

**Verifizierungslink senden**

## Schaue bitte in dein E-Mail-Postfach.




Gastbestellungen verwalten

Kundennr.:



Wir haben eine automatisierte E-Mail an [redacted] gesendet. Folgen Sie dem Link in der E-Mail, um fortzufahren.



### Nur noch eine Sache.

Um Ihre Gastbestellungen verwalten zu können, verifizieren Sie bitte Ihren Kundenaccount. Nach dem Klick auf den Button senden wir Ihnen eine E-Mail mit dem Verifizierungslink.

[Verifizierungslink senden](#)



## E-Mail-Adresse bestätigen

Bestätigen Sie, dass die E-Mail-Adresse  
[redacted] gültig ist.

**FORTFAHREN**

[Impressum](#) [Datenschutz](#)

## Konto aktualisiert


Einrichtung abgeschlossen




« ZURÜCK ZUR APPLIKATION

[Impressum](#)

[Datenschutz](#)

**Nun die Gastbestellung, also die reservierte Dauerkarte, dem Account hinzufügen.**

 Ticketshop  
Saison 2026/2027



  

← Gastbestellungen verwalten  
Kundennr.:

**Gastbestellung zu Account hinzufügen** ←

Bestellnummer: [blurred]

Dauerkarte 2026/27

  1 Ticket

**Lieferart:** Digitales Ticket (Apple/Google Wallet)  
**Zahlungsart:** Keine




## Gastbestellungen verwalten

Kundennr.:



Alle Gastbestellungen wurden erfolgreich hinzugefügt. Diese können Sie nun unter „Bestellungen“ einsehen.

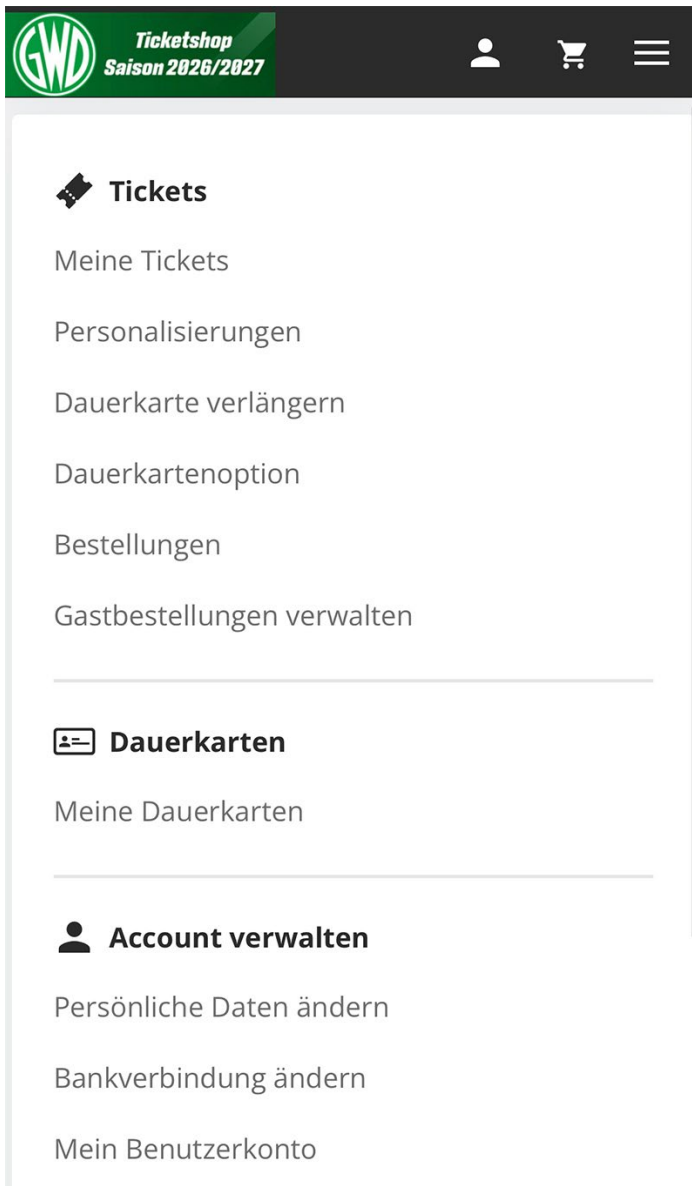


## Nichts zu sehen.

Wir konnten Ihrem Kundenaccount keine weiteren Gastbestellungen zuordnen.

[Bestellungen Anzeigen](#)

**Deine Dauerkarte ist nun im Account gespeichert und kann unter meine Dauerkarten verwaltet werden.**



**Mehr Informationen zu deiner digitalen Dauerkarte findest du in der gesonderten Dokumentation „Infos zur digitalen Dauerkarte“**

**Für weitere Fragen setz dich gerne per E-Mail [gs@gwd-minden.de](mailto:gs@gwd-minden.de) oder Tel. 0571 30010 zu unseren Öffnungszeiten mit uns in Verbindung.**