

Deine digitale Dauerkarte bei GWD Minden

Rufe im Browser deines Smartphones gwd-minden.reservix.de auf oder klicke in der GWD-App auf Tickets.



Grün-Weiße-Neuigkeiten [Zu den News >](#)



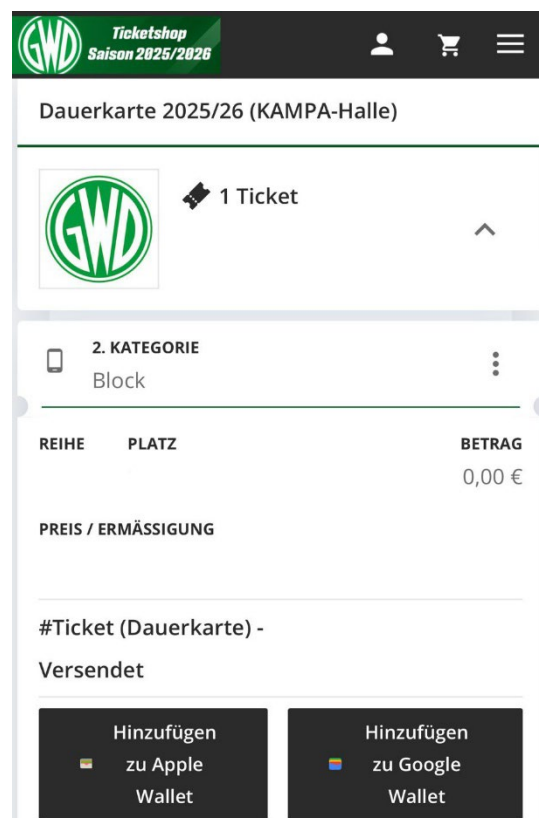
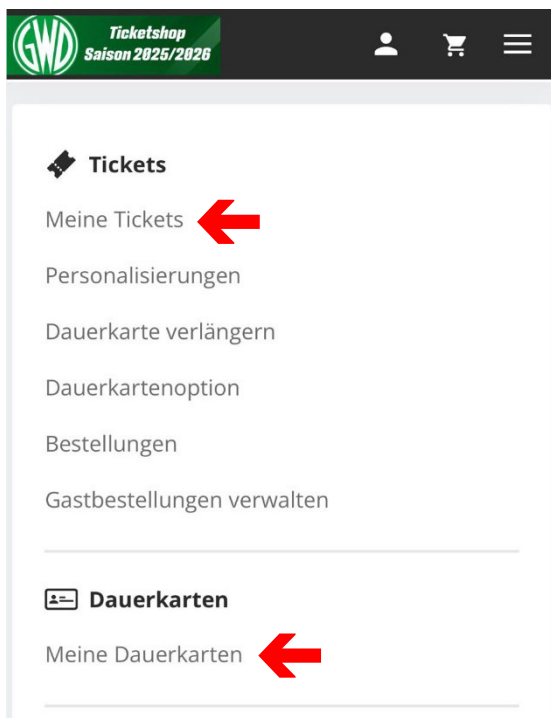
Melde dich mit deinen Login-Daten an:

Anmelden bei Reservix

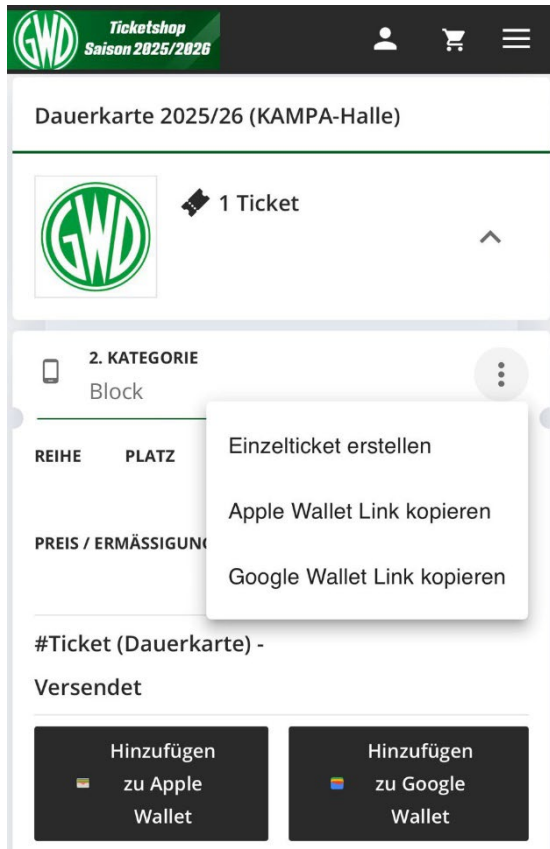
Willkommen im neuen Login-Bereich! Wir haben unser System für Sie modernisiert. Auch wenn die Seite jetzt anders aussieht: Ihr Konto und Ihre Tickets bleiben unverändert. Melden Sie sich einfach mit Ihrer E-Mail-Adresse und Ihrem Passwort an – wir freuen uns auf Sie!

[Passwort vergessen?](#)

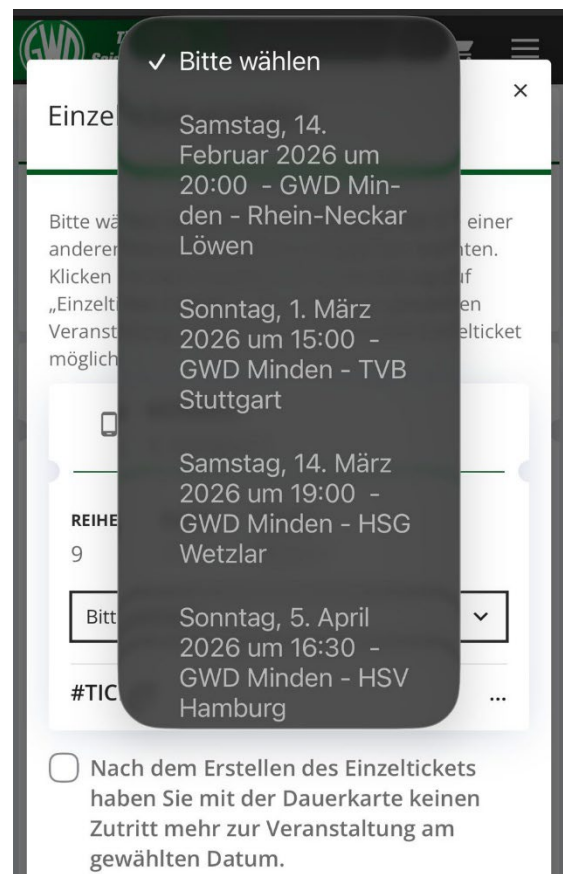
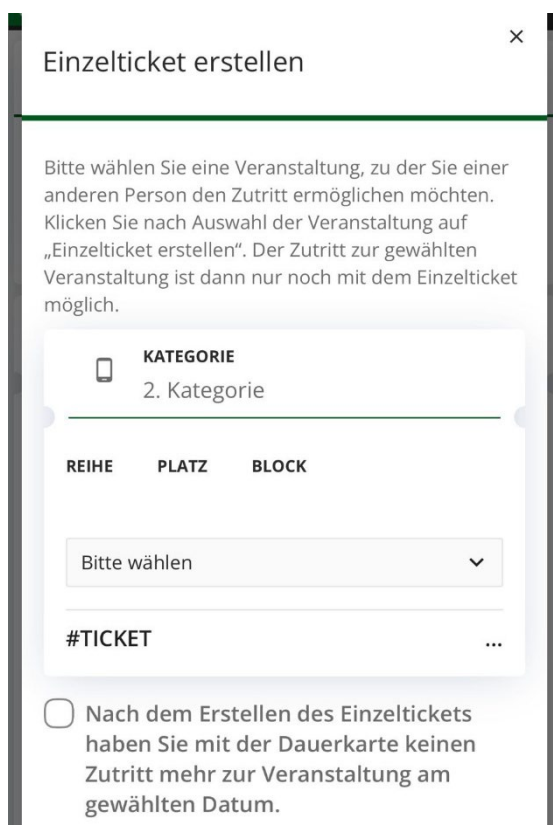
Download deiner digitalen Dauerkarte: Unter Tickets/Meine Dauerkarten ist die Dauerkarte zu finden. Mit den entsprechenden Buttons lässt sie sich zur jeweiligen Wallet hinzufügen. Möchte man seine komplette Dauerkarte versenden, so klickt man auf die drei senkrechten Punkte.



Zur Auswahl lässt sich nun der entsprechende Link zum Versenden in die Zwischenablage kopieren, um danach z.B. per E-Mail oder WhatsApp verschickt zu werden.



Möchte man nur ein Einzelticket von der Dauerkarte verschicken, wählt man hinter den drei senkrechten Punkten: „Einzelticket erstellen“.



Nach dem Erstellen des Einzeltickets ist die Dauerkarte für das ausgewählte Einzelspiel nicht mehr gültig. Das Einzelticket kann nun wieder in eine Wallet hinzugefügt oder per Link weitergeleitet werden.



Für weitere Fragen setz dich gerne per E-Mail gs@gwd-minden.de oder Tel. 0571 30010 zu unseren Öffnungszeiten mit uns in Verbindung.

FAQ zur digitalen Dauerkarte

Was passiert mit meiner digitalen Dauerkarte, nachdem ich ein „Einzelticket“ für einen Spieltag erstellt habe?

Deine Dauerkarte wird gesperrt und hat keine Berechtigung für diesen Spieltag, du kannst jedoch das erstellte „Einzelticket“ für den Zutritt verwenden und/oder weitergeben. Bitte beachte, dieser Vorgang kann nicht rückgängig gemacht werden!

Wo finde ich mein erstelltes Einzelticket der digitalen Dauerkarte?

Logge dich in deinem Account auf gwd-minden.reservix.de unter „Meine Tickets“ ein. Hier werden alle deine Tickets nach Bestelleingang aufgelistet. Einzeltickets werden mit dem Merkmal „#Einzelticket (Dauerkarte)“ klassifiziert.

Wo finde ich eine Übersicht, welche Spiele ich bereits herausgetrennt (Einzelticket erstellt) habe?

Logge dich in deinem Account auf gwd-minden.reservix.de ein und wähle deine Dauerkarte unter dem Reiter „Meine Dauerkarte“ aus. Im Menüpunkt „Einzelticket erstellen“ sind die betreffenden Spiele ausgegraut.

Das weitergeleitete Einzelticket kann doch nicht genutzt werden, daher möchte ich meine Dauerkarte bzw. das Einzelticket selbst nutzen. Muss ich was tun oder nutze ich zum Eintritt einfach das Einzelticket?

Ein abgetrenntes Einzelticket kann jederzeit in „Mein Account“ heruntergeladen und selbst genutzt werden. Eine Mehrfachnutzung ist ausgeschlossen, der erste Scan führt zur Entwertung des Tickets.